

Agenzia Industrie Difesa

Sviluppi economici 2017

Istruzioni per la compilazione e l'invio della domanda di partecipazione

AVVERTENZE GENERALI

Per la compilazione non sono utilizzabili:

- dispositivi Android e iOS (Apple)
- IMAC, IPHONE, IPAD

Si consiglia di utilizzare personal computer dotati di browser MS Internet Explorer e/o Google Chrome

NOTA BENE:

Per la registrazione NON utilizzare indirizzi di Posta Elettronica Certificata (PEC)

L'inserimento della candidatura dalla propria postazione di lavoro potrebbe non essere possibile a causa dei controlli del sistema informatico dell'ufficio (firewall), che bloccano l'accesso al sito. Qualora il candidato non sia oggettivamente in condizione di procedere personalmente alla compilazione della domanda in via telematica dovrà richiedere formalmente il supporto dell'Ufficio personale del proprio Ente/stabilimento di servizio. Si raccomanda di non compilare contemporaneamente più domande ovvero di non tenere aperte contemporaneamente più istanze (maschere/finestre) del browser. Nel caso si compilino più domande dal medesimo personal computer, si raccomanda di iniziare a compilare una domanda e completarla uscendo dal *portale AID* cliccando su ESCI nella barra in alto - a destra. Successivamente sarà possibile rientrare, compilare e completare l'invio di un'altra domanda.

La procedura relativa agli Sviluppo Economici 2017 viene gestita tramite apposito *portale* online realizzato per AID, raggiungibile attraverso il link:

<https://aid-progressioni2017.praxi.com>



Domanda

Compila la tua domanda di partecipazione alle selezioni

[Compila »](#)

ACCESSO AL PORTALE A.I.D. – Registrazione ed accesso

Per presentare la domanda di partecipazione bisogna preventivamente effettuare la registrazione al *portale AID*. Cliccando sul pulsante COMPILA in basso a sinistra o su ACCEDI, nella barra in alto - a destra, verrà visualizzata la seguente pagina di accesso:

- A. Qualora la registrazione non fosse stata effettuata, cliccare su “Registrazione”.
- B. Qualora la registrazione fosse già stata effettuata, inserire e-mail e password e cliccare su “Accedi”

Cliccando su “Registrazione” verrà visualizzata la pagina con i campi da compilare a cura del candidato:

Il candidato deve inserire i dati richiesti nei rispettivi campi; cliccando successivamente sul pulsante CREA ACCOUNT:

- i campi obbligatori, mancanti dei dati o errati, verranno evidenziati in rosso (alcuni riportano una dicitura che indica il tipo di dato che può essere inserito o quale regola deve rispettare);
- i campi già compilati dal candidato appariranno in verde.

Registrazione

Attenzione: per la registrazione NON utilizzare indirizzi di Posta Elettronica Certificata (PEC)

Num. Iscr. NOIPA	<input type="text" value="1234567890"/>
Data di Nascita	<input type="text" value="01/01/1970"/>
E-Mail	<input type="text" value="prova@prova.com"/>
Conferma E-Mail	<input type="text" value="prova@prova.com"/>
	La password deve essere lunga almeno 6 caratteri e contenere una lettera maiuscola (A-'Z')
Password	<input type="password" value="....."/>
Conferma password	<input type="password" value="....."/>
	<input type="button" value="Crea Account"/>

[Torna alla pagina iniziale](#)

Una volta inseriti tutti i dati obbligatori, il pulsante CREA ACCOUNT diventerà attivo: premendolo sarà possibile completare l'operazione. Verrà visualizzata la pagina di *Verifica indirizzo e-mail* che invita a controllare nella propria casella email, indicata in fase di registrazione, l'arrivo di un messaggio di posta elettronica contenente alcune informazioni.

Verifica indirizzo e-mail

In breve tempo verrà spedita una e-mail all'indirizzo dichiarato con tutte le istruzioni per convalidare l'indirizzo e-mail e per compilare la domanda di partecipazione.

Solitamente l'e-mail viene ricevuta in tempi brevi ma particolari condizioni della rete Internet, indipendenti da chi eroga il servizio, possono portare ad un ritardo nella consegna da pochi minuti ad alcune ore.

Alcuni provider considerano erroneamente e-mail di questo tipo come posta indesiderata; si consiglia pertanto di controllare anche la cartella "Posta indesiderata" o "Spam".

[Torna alla pagina iniziale](#)

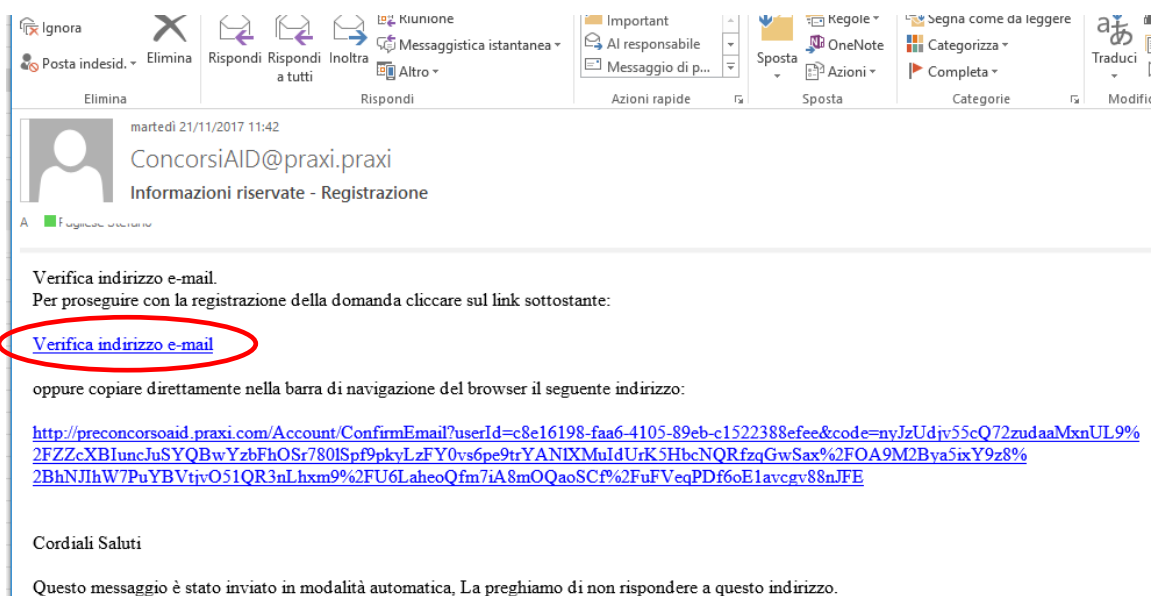
NOTA BENE: potrebbero volerci anche diversi minuti per la ricezione dalla email di conferma; si consiglia di attendere.

Verificare anche che l'email non sia stata considerata come *Spam* e per questo spostata nella apposita casella di *posta indesiderata*.

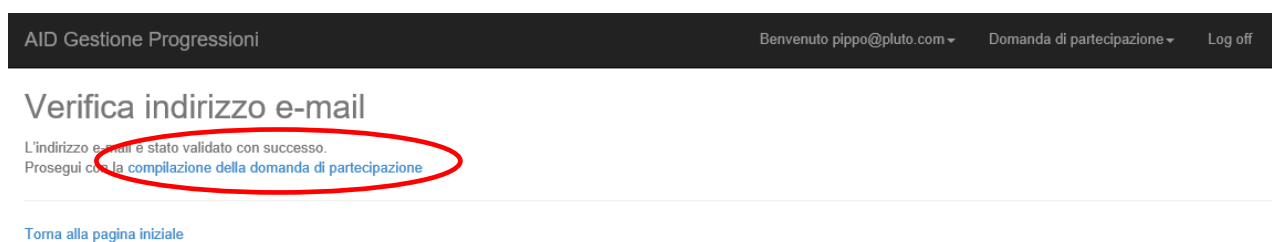
Nel caso di ricezione di più messaggi di posta elettronica da parte del *portale AID*, prendere in considerazione sempre l'ultima ricevuta in ordine temporale.

Qualora inserendo i dati richiesti l'operazione non andasse a buon fine o venisse restituito un messaggio di errore, si prega di inviare una email all'*HELP DESK PRAXI* con i dettagli del problema a help.aid2017@praxi.praxi

Il messaggio di posta elettronica ricevuto contiene il link al *portale AID* (nell'immagine che segue in esempio della email che viene inviata dal sistema)



Cliccando sul link “*Verifica indirizzo e-mail*” verrà visualizzata la pagina di conferma che la registrazione del profilo utente è andata a buon fine:



Solo dopo queste operazioni la *Registrazione Candidato* è completata.

Cliccando su “*compilazione della domanda di partecipazione*” sarà quindi possibile procedere alla fase di compilazione della domanda.

COMPILAZIONE DELLA DOMANDA DI PARTECIPAZIONE

Accedendo al Portale AID, una volta effettuata la registrazione candidato, è possibile compilare la maschera di inserimento dati per l'inoltro della domanda di partecipazione, cliccando sul pulsante COMPILA o da menù in alto a destra "Domanda di partecipazione" -> "Compila la tua domanda".

Domanda

Compila la tua domanda di partecipazione alle selezioni

Compila »

Al candidato viene automaticamente visualizzata la maschera di immissione dati relativa alla area/fascia per la quale intende presentare domanda di progressione:

AID Sviluppi economici 2017 Aiuto ▾ Benvenuto pippo.pluto@pluto.com ▾ Domanda di partecipazione ▾ Esci

PROCEDURA DI SELEZIONE PER IL PASSAGGIO ALL'INTERNO DELLA SECONDA AREA DOMANDA DI PARTECIPAZIONE E CONTESTUALE DICHIARAZIONE DEI TITOLI POSSEDUTI PER IL PASSAGGIO ALLA FASCIA RETRIBUTIVA F 5

Il sottoscritto

Cognome Pluto	Nome Pippo	Sesso <input type="radio"/> Maschio <input type="radio"/> Femmina
Nato/a a	Provincia (se nato all'estero inserire EE)	Data di Nascita 01/01/1970
Codice Fiscale	Num. Iscr. NOIPA 123456789	
Telefono Fisso	Telefono Cellulare	E-Mail pippo.pluto@pluto.com

In servizio presso

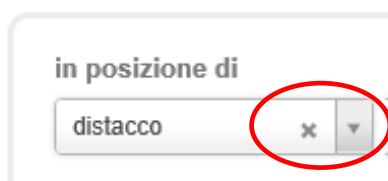
Indicare l'Unità produttiva al quale andrà presentata la presente domanda

La compilazione della domanda è semplice ed intuitiva:

- i campi obbligatori saranno evidenziati in rosso (alcuni riportano una dicitura che indica il tipo di dato che può essere inserito o quale regola deve rispettare);
- i campi compilati appariranno in verde;
- le date dovranno essere immesse in formato gg/mm/aaaa (es. 01/05/1973);
- alcuni dati potranno essere scelti da un menù a tendina (es. il titolo di studio).

NOTA BENE

Nel caso si debba cancellare/eliminare un dato, in alcuni campi è possibile cliccare sulla "X" che compare immediatamente a destra nel campo stesso, come rappresentato nella figura seguente:



Inseriti i dati obbligatori, il pulsante "REGISTRA LA TUA DOMANDA" diventerà attivo e sarà possibile completare l'operazione; qualora il pulsante si disattivasse e si rimanesse sulla pagina della domanda di partecipazione, occorrerà verificare che tutti i dati obbligatori siano stati immessi. Completata questa verifica e premuto nuovamente il pulsante "REGISTRA LA TUA DOMANDA", verrà visualizzata la pagina: "Compilazione domanda avvenuta correttamente", in cui saranno visualizzata data ed ora di inoltro della domanda di partecipazione:



Compilazione domanda avvenuta correttamente

Gentile utente, potrà modificare i dati inseriti nella sua domanda di partecipazione in qualsiasi momento, accedendo alla pagina iniziale con le sue credenziali, fino alla scadenza del termine di presentazione delle domande.

Gentile utente,
si comunica che la domanda di partecipazione relativa alla progressione interna AID
è stata registrata in data 25/10/2016 12.37.32

NOME: PIPPO
COGNOME: PLUTO
EMAIL: pippo@pluto.com

[Stampa la domanda di partecipazione](#)

In breve tempo verrà spedita una email all'indirizzo dichiarato.
Solitamente l'email viene ricevuta immediatamente ma particolari condizioni della rete Internet possono portare ad un ritardo nella consegna.
Alcuni provider considerano erroneamente email di questo tipo come posta indesiderata o spam; si consiglia pertanto di controllare anche la cartella "Posta indesiderata" o "Spam".

[Torna alla pagina iniziale](#)

Sarà possibile effettuare una stampa della domanda di partecipazione cliccando su "stampa la domanda di partecipazione".

Verrà inoltre inviata una email di conferma all'indirizzo email registrato, con le medesime informazioni.

NOTA BENE

La email che certifica l'inoltro della domanda di partecipazione ha valore di notifica della stessa e potrebbe essere richiesta; invitiamo i candidati a conservarne una copia.

USCITA DAL PORTALE A.I.D.

Completata la compilazione è possibile uscire dal *portale AID* cliccando su "ESCI", nella barra in alto - a destra:



Domanda

Compila la tua domanda di partecipazione alle selezioni

[Compila »](#)

MODIFICA DELLA DOMANDA DI PARTECIPAZIONE

È possibile accedere e modificare la domanda di partecipazione entro i termini prestabiliti per l'invio.

Per modificare la domanda cliccare su "Domanda di partecipazione" -> "Compila la tua domanda", da menù nella barra in alto - a destra:



Domanda

Compila la tua domanda di partecipazione alle selezioni

[Compila »](#)

Verrà visualizzata la maschera di inserimento dati, compilata con i dati inseriti in precedenza.

Per problemi durante l'utilizzo del portale inviare una email a help.aid2017@praxi.praxi

Modificare i dati e cliccare sul pulsante REGISTRA LA TUA DOMANDA.

Ad ogni conferma delle modifiche verrà visualizzato un messaggio a video e contestualmente inviata una nuova email.

NOTA BENE

Prendere in considerazione sempre l'ultima email ricevuta in ordine temporale, come ricevuta di ritorno

STAMPA DELLA DOMANDA DI PARTECIPAZIONE

È possibile accedere e stampare la domanda di partecipazione entro i termini prestabiliti per l'inoltro.

Per stampare la domanda cliccare su *Domanda di partecipazione > Stampa*, nella barra in alto - a destra:



Domanda

Compila la tua domanda di partecipazione alle selezioni

Compila »

Verrà visualizzata la domanda di partecipazione pronta per la stampa; scorrere la pagina verso la parte bassa fino a visualizzare il pulsante STAMPA LA TUA DOMANDA:

AID Gestione Progressioni Benvenuto pippo@pluto.com ▾ Domanda di partecipazione ▾ Log off

Decorrenza economica dell'Anzianità di ruolo in qualità di dipendente civile in altra Pubblica Amministrazione nella Seconda Area (già Area B e nelle corrispondenti qualifiche funzionali di provenienza)

dal al

Decorrenza economica dell'Anzianità di ruolo in qualità di dipendente civile in altra Pubblica Amministrazione nella Prima Area (già Area A e nelle corrispondenti qualifiche funzionali di provenienza)

dal al

2) TITOLI DI STUDIO CULTURALI E PROFESSIONALI CONSEGUITI PRESSO ISTITUTI E UNIVERSITA' STATALI O LEGALMENTE RICONOSCIUTI

Titolo di studio più elevato posseduto

in

Istituto/Ateneo presso il quale è stato conseguito il titolo di studio

in data

Comune dell'Istituto/Ateneo

Provincia

3) VALUTAZIONE DELLA PRESTAZIONE PROFESSIONALE

Valutazione della prestazione resa: La migliore tra le valutazioni operate nell'anno 2014 e nell'anno 2015

Domanda registrata in data 25/10/2016 12.37.32